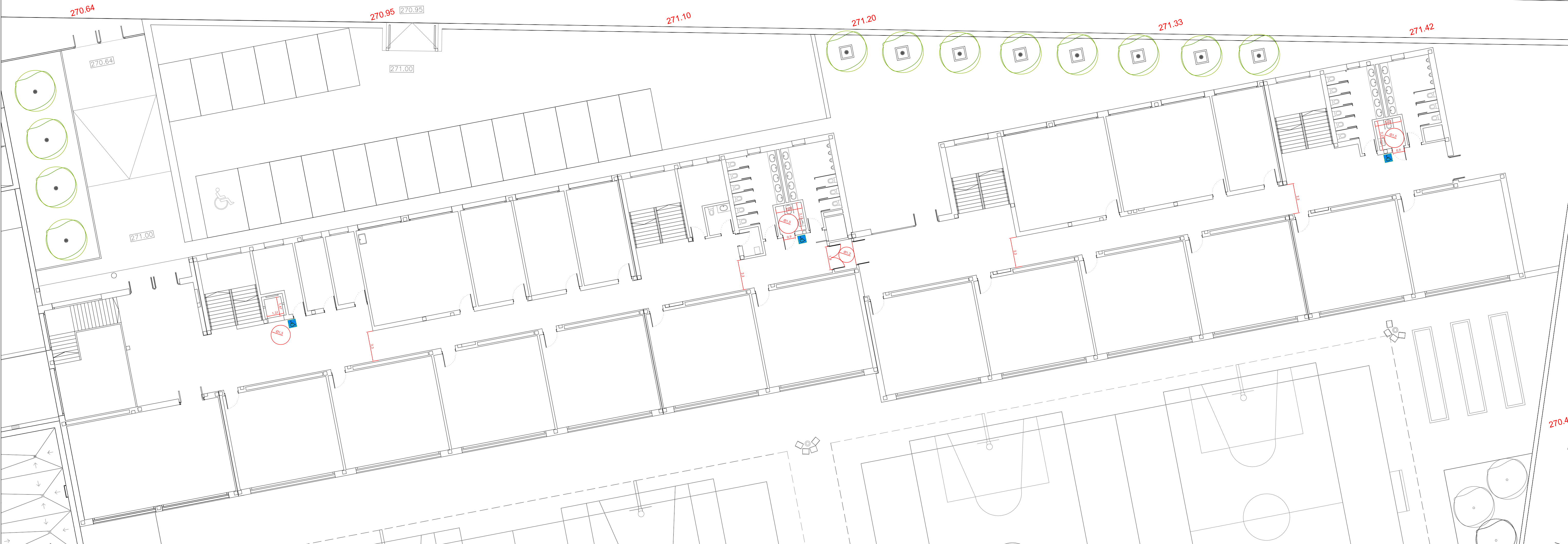
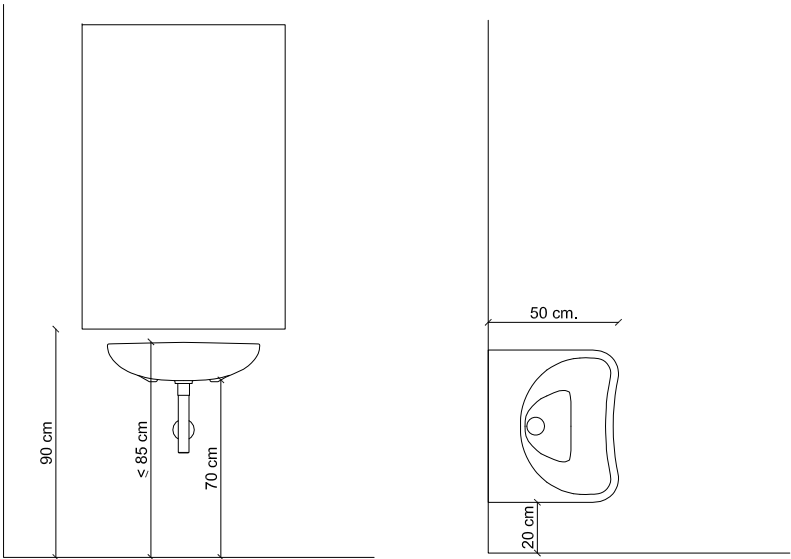


PLANTA SEGUNDA

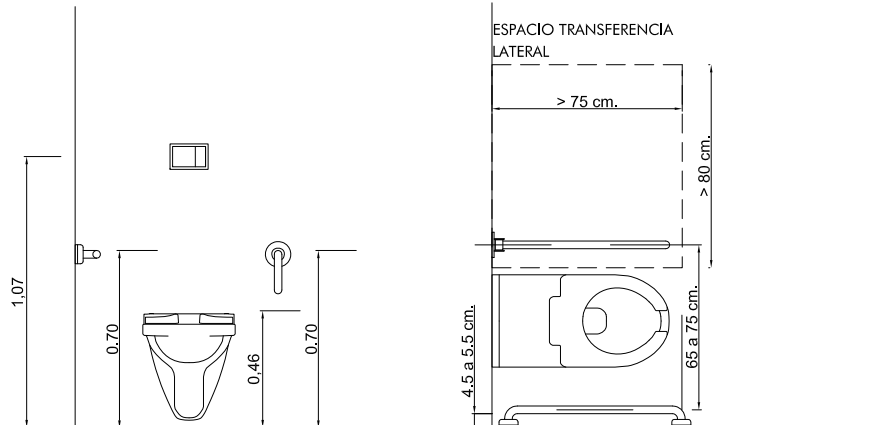


PLANTA PRIMERA



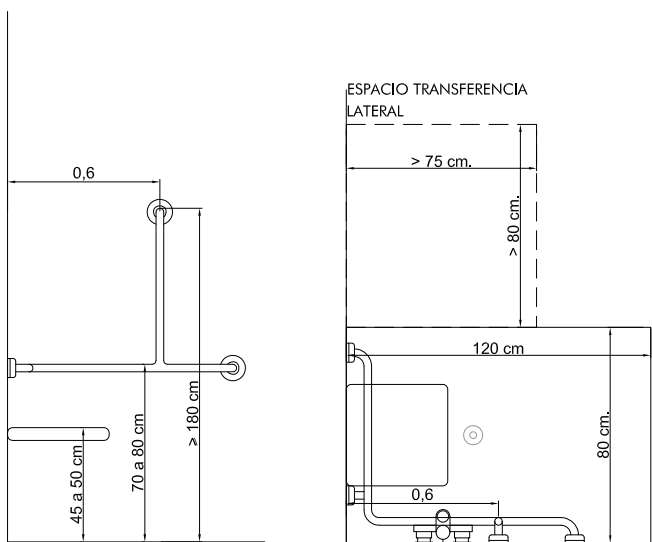
ALZADO LAVABOS ACCESIBLES
SIN PEDESTAL

PLANTA LAVABOS ACCESIBLES
SIN PEDESTAL



ALZADO INODOROS ACCESIBLES

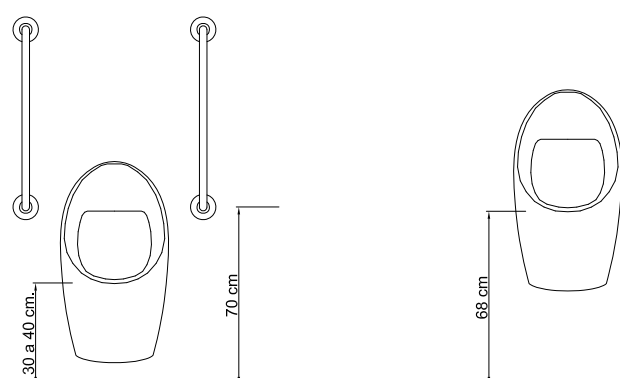
PLANTA INODOROS ACCESIBLES



ALZADO DUCHAS ACCESIBLES

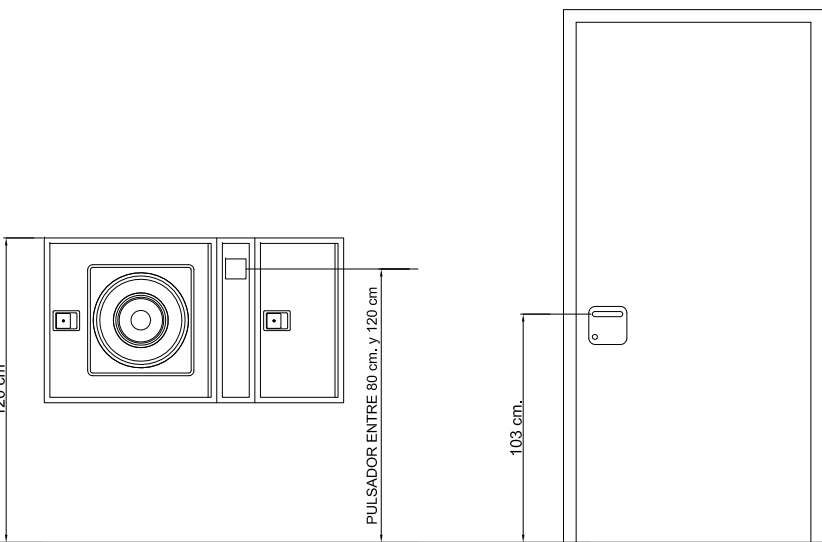
espacio de ducha = 80 X 120 cm
h. asiento abatible = 45 a 50 cm
asiento abatible = 40 X 40 cm
h. grifo = 70 - 120 cm

PLANTA DUCHAS ACCESIBLES



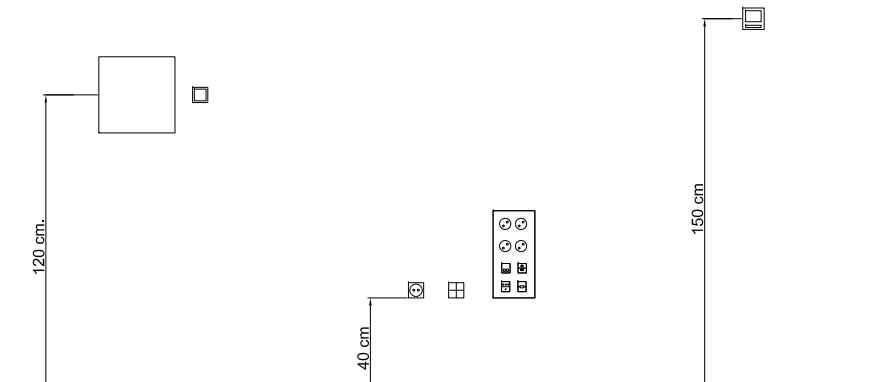
URINARIOS ACCESIBLES
CUANDO HAYA MAS DE 5 UNIDADES
1 UNIDAD POR MÓDULO DE ASEO

URINARIOS



BIES Y EXTINTORES

PUERTAS



INTERRUPTORES
SECAMANOS

ENCHUFES Y DATOS

SONDA CALIDAD AIRE
TERMOSTATOS

APARATOS SANITARIOS Y MECANISMOS

GOBIERNO DE ARAGON
Departamento de Educación,
Universidad, Cultura y Deporte
Gerencia de Infraestructuras y Equipamiento

ESTUDIO a.m.a.
Paseo Independencia 14, 4º Dto.
E-50004 ZARAGOZA

arquitecto
Jesús Marco Llombart

PROYECTO BÁSICO
CENTRO INTEGRADO PÚBLICO VALDESPARTERA IV
12 UNIDADES DE EDUCACIÓN INFANTIL,
24 UNIDADES DE EDUCACIÓN PRIMARIA,
Parcela EE (PU) 89.52 - Valdespartera, Zaragoza

SEPTIEMBRE 2017

ESCALA
1 / 150

ACCESIBILIDAD. PLANTAS 1 Y 2

